Vietcombank

HƯỚNG DẪN VÀ LƯU Ý KHI CHUYỂN TIỀN NGOÀI HỆ THỐNG

ĐỐI VỚI PHIÊN BẢN

ỨNG DỤNG

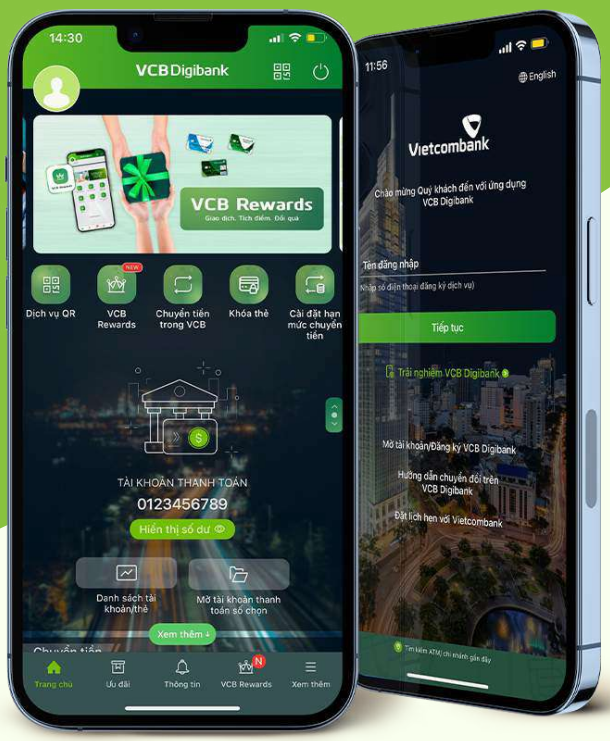

HƯỚNG DẪN CHUYỂN TIỀN NHANH 24/7 NGOÀI VCB

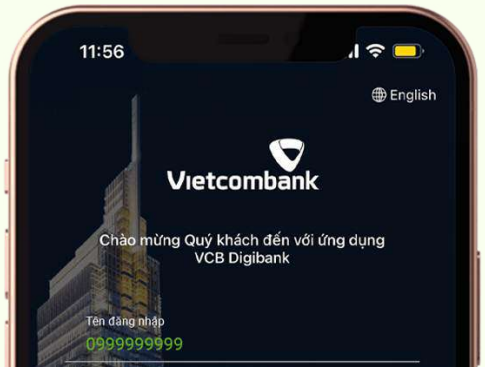

BƯỚC 1

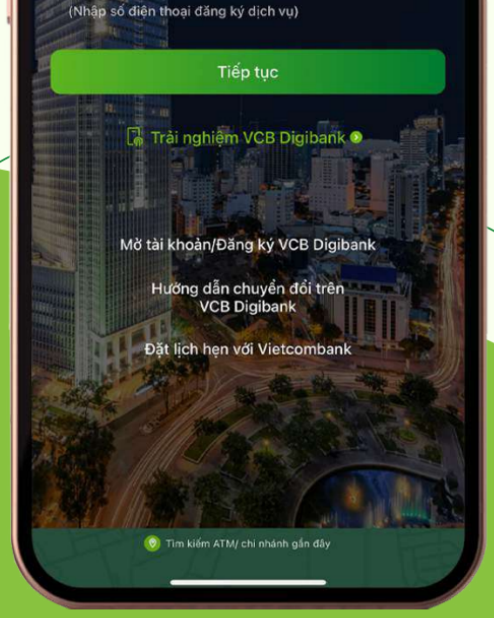

ĐĂNG NHẬP

Truy cập ứng dụng Vietcombank và tiến hành đăng nhập

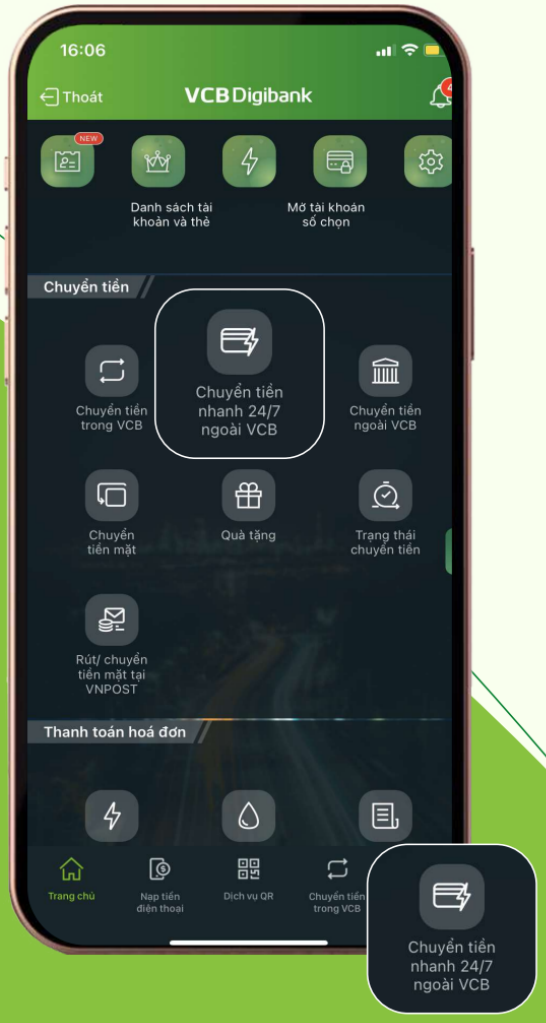

BƯỚC 2

CHUYỂN TIỀN NHANH 24/7 NGOÀI VCB

Chọn biểu tượng **Chuyển tiền nhanh 24/7 ngoài Vietcombank**

BƯỚC 3

THÔNG TIN CHUYỂN TIỀN

Lựa chọn loại chuyển tiền nhanh: **Chuyển tiền nhanh NAPAS247 qua tài khoản**

1

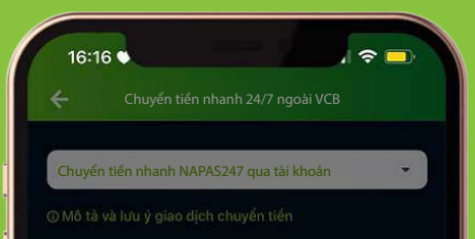

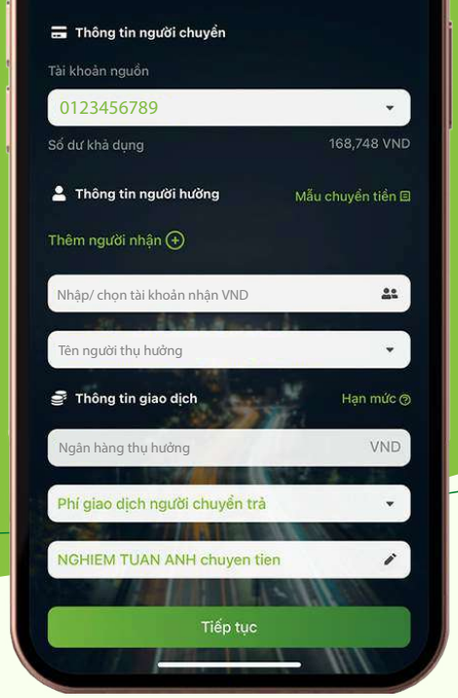

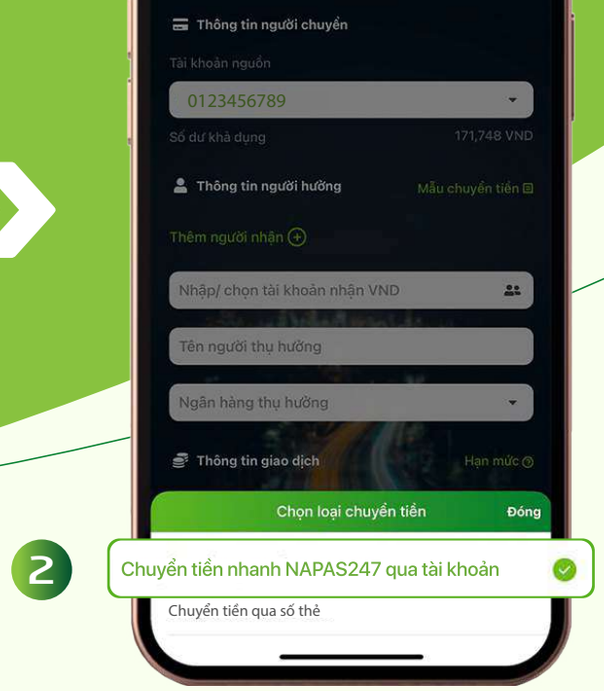

BƯỚC 4

THÔNG TIN THỤ HƯỞNG

Nhập các thông tin thụ hưởng như **Số tài khoản, số tiền và nội dung chuyển khoản**

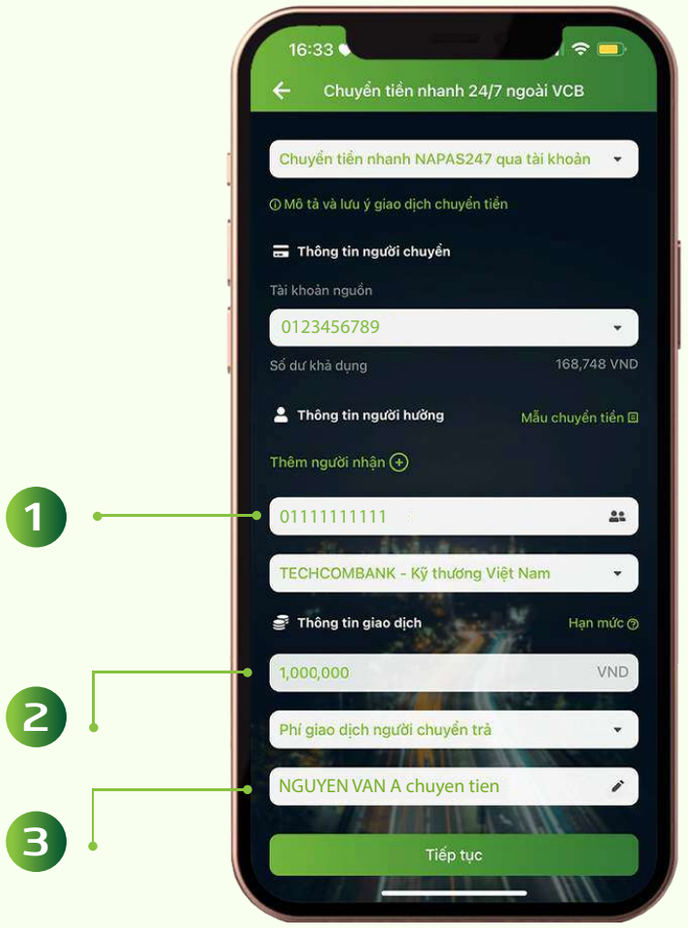

BƯỚC 5

KIỂM TRA THÔNG TIN

Kiểm tra lại các thông tin

Chọn phương thức xác thực VCB–Smart OTP

Chọn **Xác nhận**

OTP

BƯỚC 6

XÁC THỰC

Nhập mật khẩu VCB–Smart OTP

Nhấn **Tiếp tục**

Chọn **Xác nhận** để hoàn thành

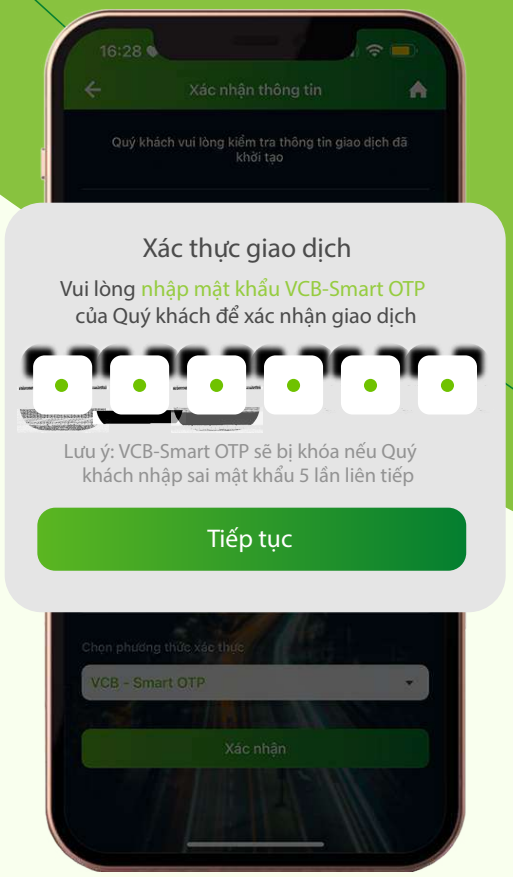

1

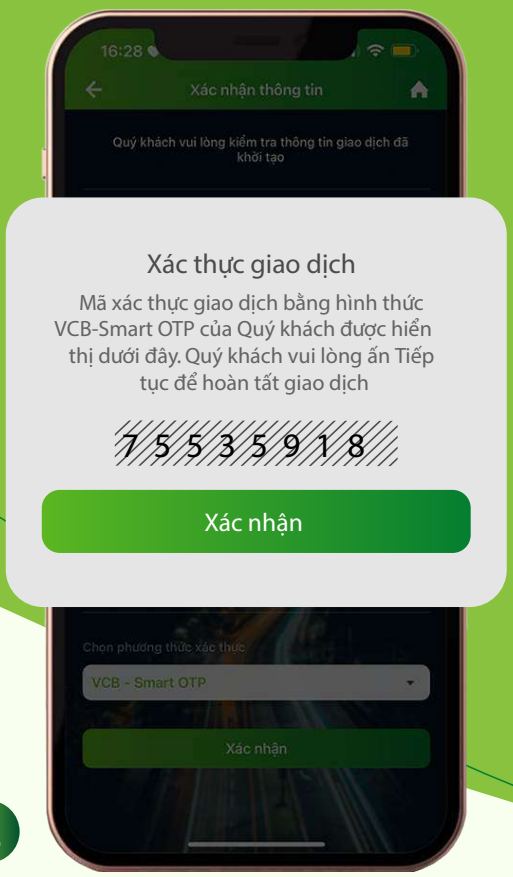

2

BƯỚC 7

HOÀN THÀNH

Thông báo giao dịch chuyển khoản thành công.

HƯỚNG DẪN CHUYỂN TIỀN NGOÀI VIETCOMBANK

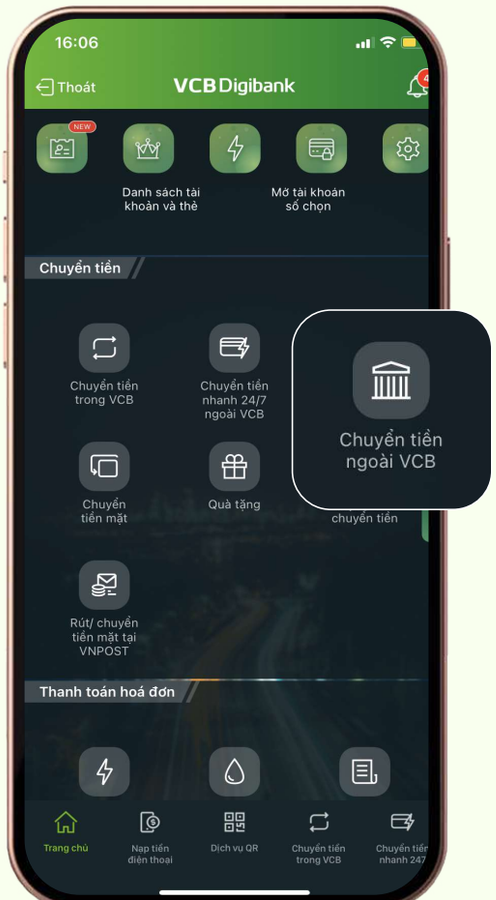

BƯỚC 1

CHUYỂN TIỀN NGOÀI VCB

Chọn biểu tượng **Chuyển tiền ngoài VCB**

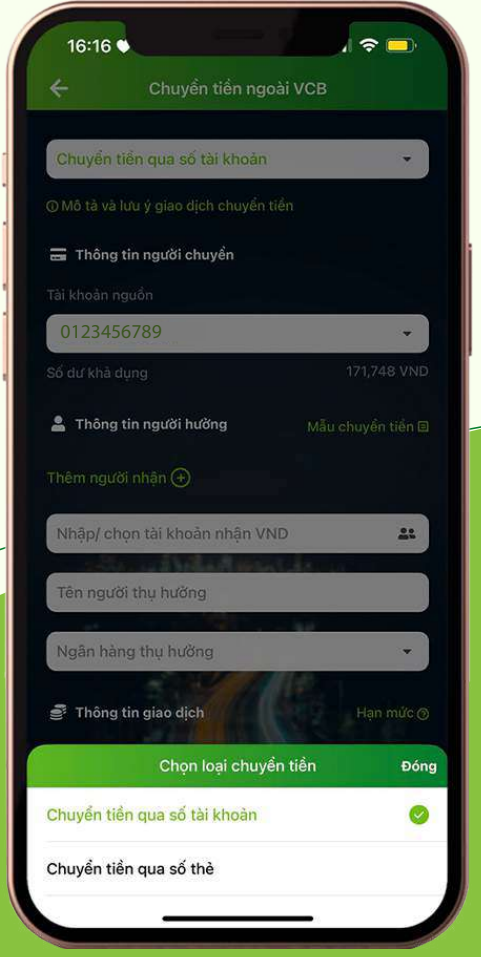

BƯỚC 2

THÔNG TIN CHUYỂN TIỀN

Tại mục Chuyển tiền ngoài VCB, chọn **Loại chuyển tiền, tài khoản nguồn**

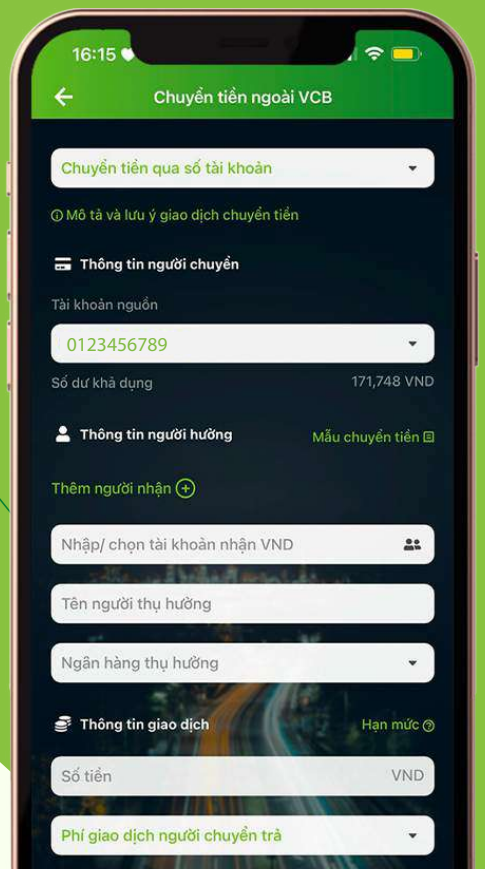

BƯỚC 3

THÔNG TIN THỤ HƯỞNG

Nhập các thông tin thụ hưởng như **Số tài khoản, số tiền và nội dung chuyển khoản**

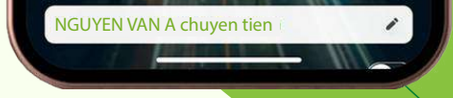

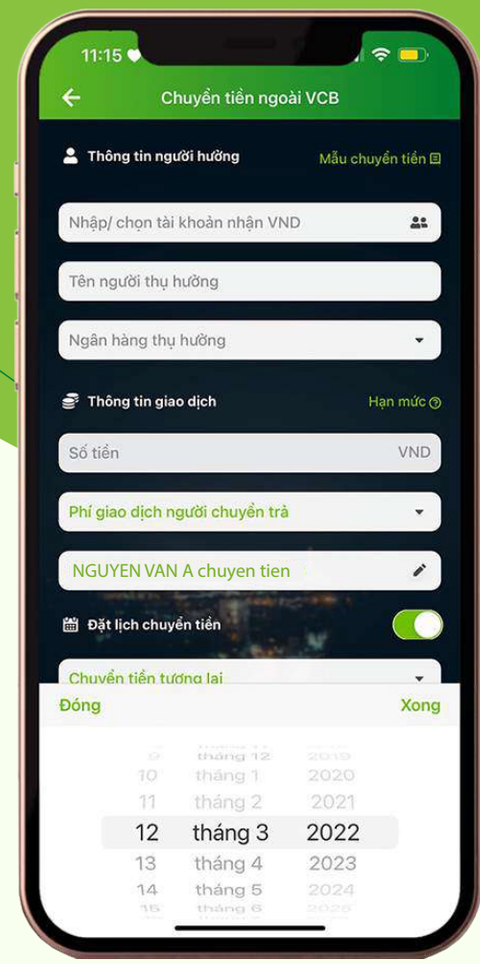

BƯỚC 4

ĐẶT LỊCH CHUYỂN TIỀN

Người dùng có thể chọn tính năng **Đặt lịch chuyển tiền**

Chọn **Tiếp tục**

BƯỚC 5

KIỂM TRA THÔNG TIN

Kiểm tra lại các thông tin

Chọn phương thức xác thực VCB–Smart OTP

Chọn **Xác nhận**

OTP

BƯỚC 6

XÁC THỰC

Nhập mật khẩu VCB-Smart OTP
Nhấn **Tiếp tục**
Chọn **Xác nhận** để hoàn thành

1

2

BƯỚC 7

LẬP LỆNH THÀNH CÔNG

Màn hình hiển thị thông báo lệnh giao dịch đã được lập thành công.

Lưu ý:

- Nếu lệnh giao dịch được lập thành công sau 16h của ngày làm việc trong tháng hoặc trước 16h30 của 02 ngày làm việc cuối tháng hoặc vào ngày nghỉ, ngày lễ: Vietcombank sẽ xử lý chuyển lệnh vào ngày làm việc tiếp theo gần nhất.

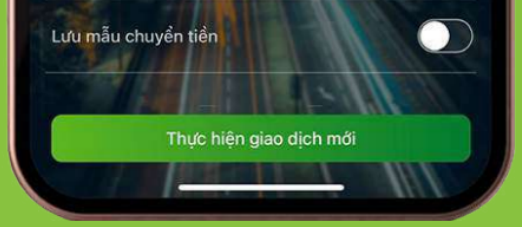

- Thời điểm người hưởng nhận được tiền sẽ phụ thuộc vào thời gian xử lý của hệ thống thanh toán liên ngân hàng và ngân hàng người hưởng.

ĐỐI VỚI PHIÊN BẢN WEBSITE

HƯỚNG DẪN CHUYỂN TIỀN NHANH 24/7 NGOÀI VCB



BƯỚC 1

CHUYỂN TIỀN NGOÀI VCB

Truy cập website **vietcombank.com.vn**

Bấm chọn **Ngân hàng số VCB Digibank Cá nhân**

Bước 2

ĐĂNG NHẬP

Nhập thông tin **Tên đăng nhập**, **Mật khẩu**, **Mã kiểm tra** để đăng nhập dịch vụ.

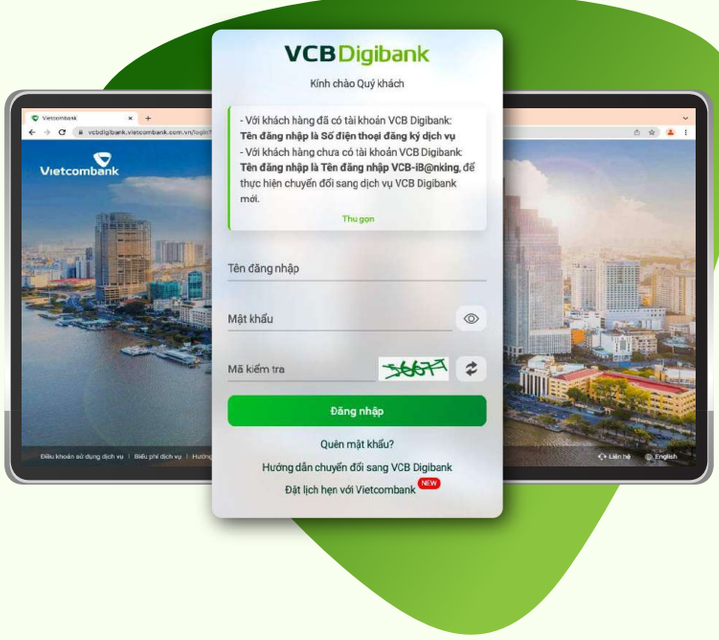

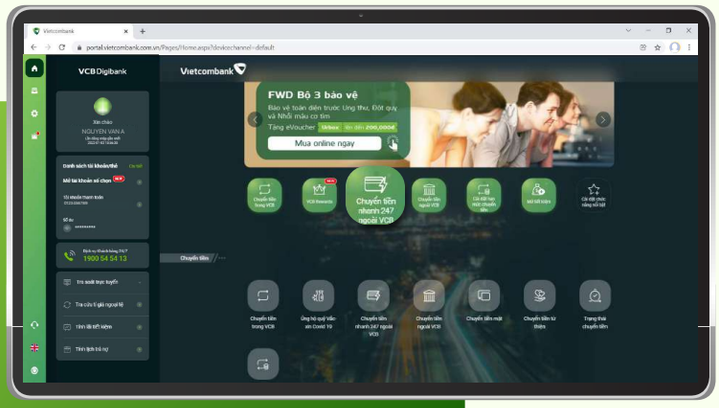

BƯỚC 3

CHUYỂN TIỀN NGOÀI VCB

Chọn biểu tượng **Chuyển tiền nhanh 24/7 ngoài VCB**

BƯỚC 4

THÔNG TIN CHUYỂN TIỀN

Tại mục Chuyển tiền nhanh 24/7 ngoài VCB, chọn **Hình thức chuyển, tài khoản nguồn**

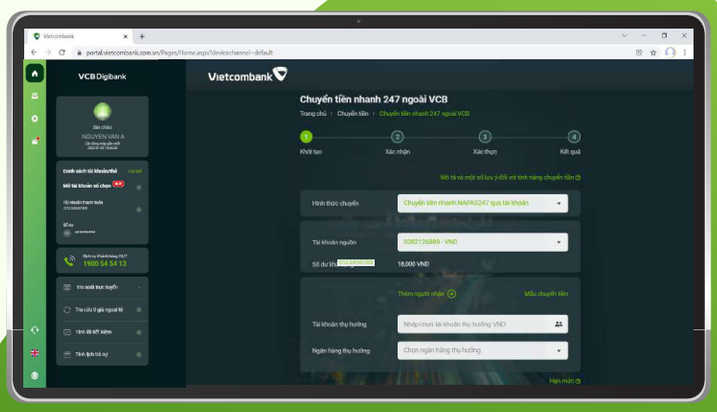

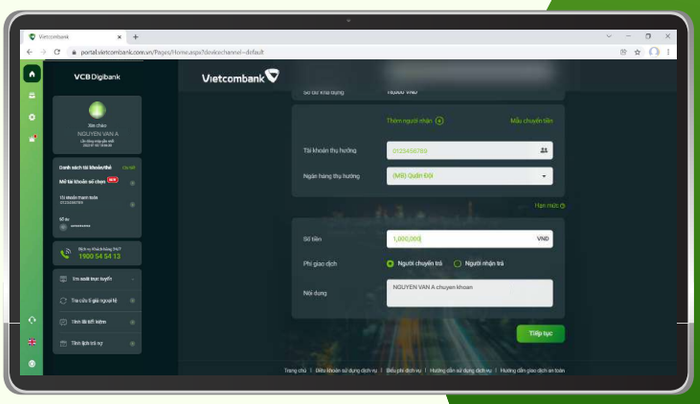

BƯỚC 5

THÔNG TIN THỤ HƯỞNG

Nhập các thông tin thụ hưởng như **Số tài khoản, số tiền và nội dung chuyển khoản**

BƯỚC 6

KIỂM TRA THÔNG TIN

Kiểm tra lại thông tin

Chọn phương thức xác thực **SMS OTP** hoặc **VCB-Smart OTP**

Nhập mã kiểm tra hiển thị bên dưới

Chọn **Xác nhận**

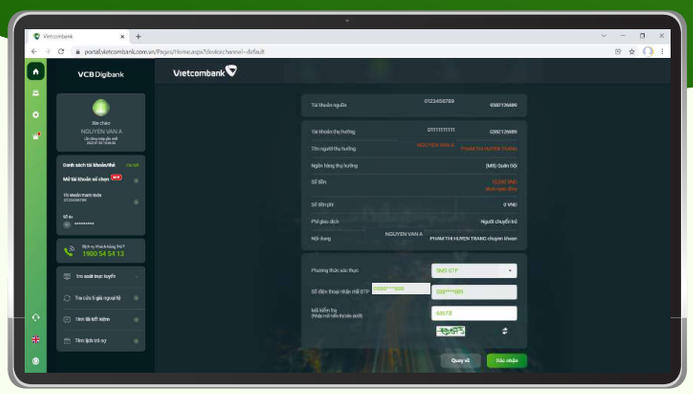

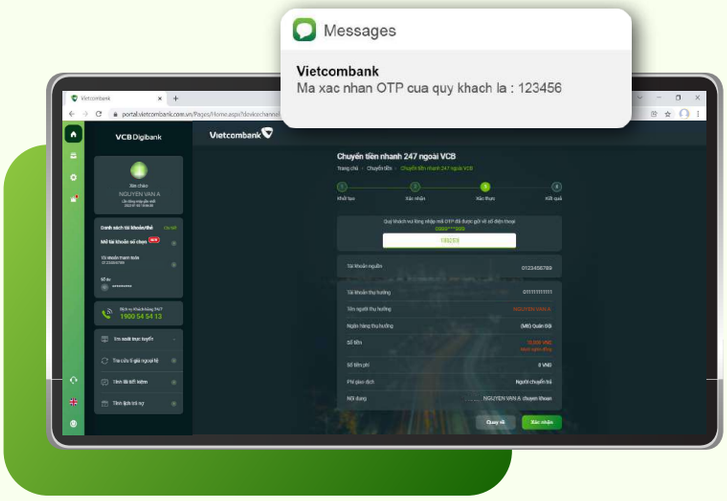

BƯỚC 7

XÁC THỰC

Nhập Mã OTP được gửi về số điện thoại.

Chọn **Xác nhận**

BƯỚC 8

HOÀN THÀNH

Thông báo giao dịch chuyển tiền thành công

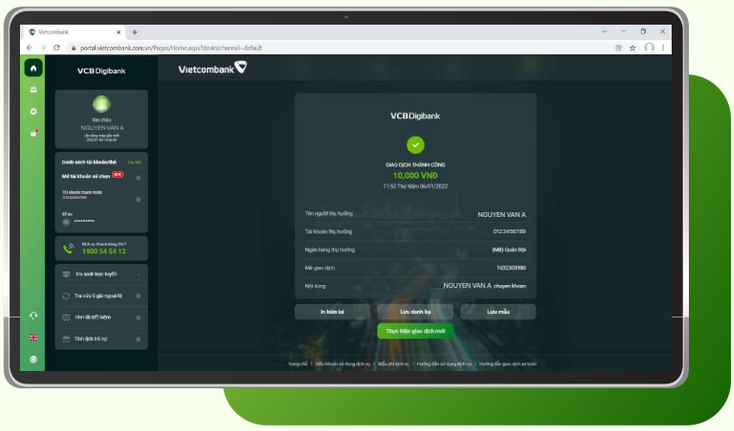

HƯỚNG DẪN CHUYỂN TIỀN NGOÀI VIETCOMBANK



BƯỚC 1

CHUYỂN TIỀN NGOÀI VCB

Truy cập website **vietcombank.com.vn**

Bấm chọn **Ngân hàng số VCB Digibank Cá nhân**

Bước 2

ĐĂNG NHẬP

Nhập thông tin **Tên đăng nhập**, **Mật khẩu**, **Mã kiểm tra** để đăng nhập dịch vụ.

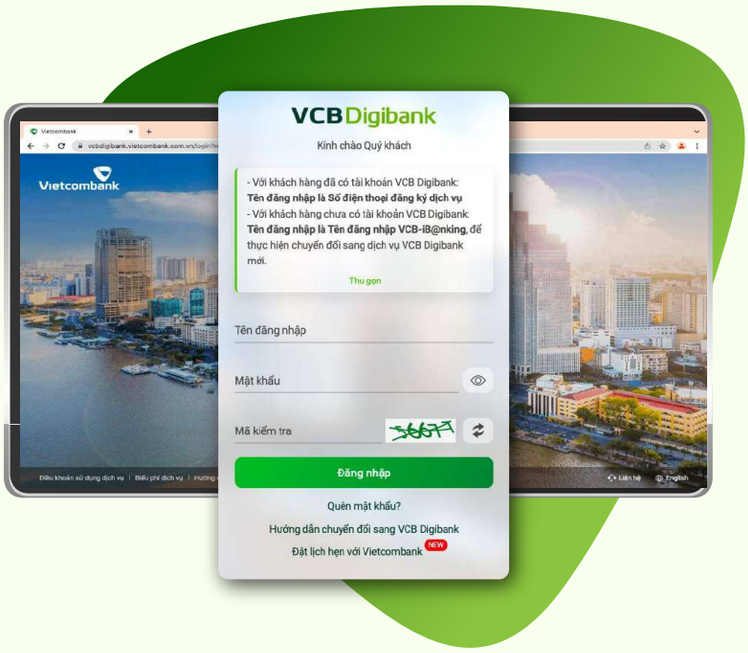

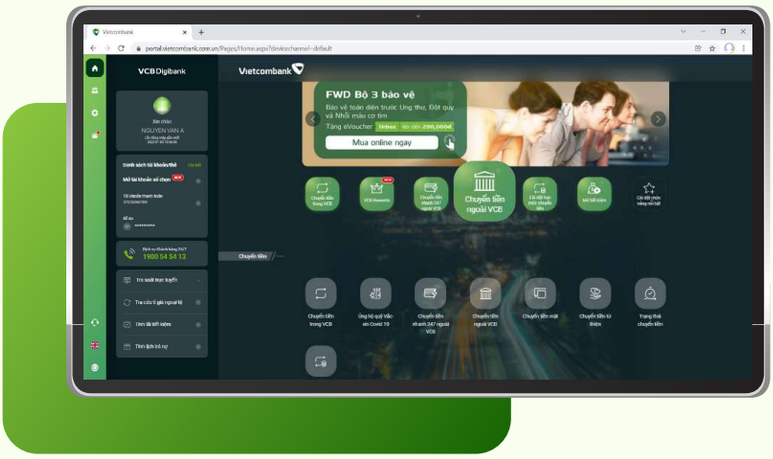

BƯỚC 3

CHUYỂN TIỀN NGOÀI VCB

Chọn biểu tượng **Chuyển tiền ngoài VCB**

BƯỚC 4

THÔNG TIN CHUYỂN TIỀN

Tại mục Chuyển tiền ngoài VCB, chọn **Loại chuyển tiền**, **Tài khoản nguồn**

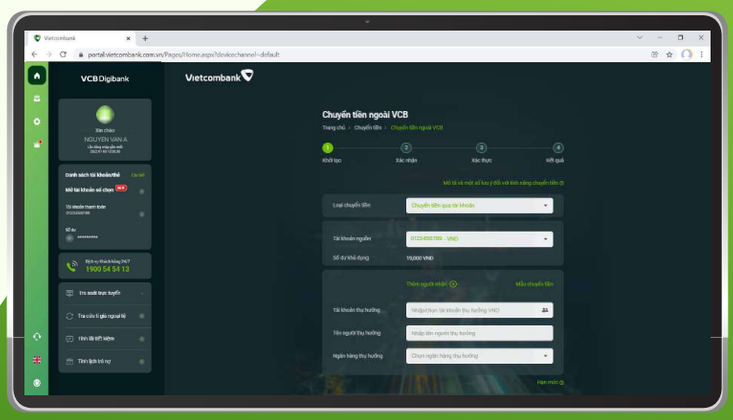

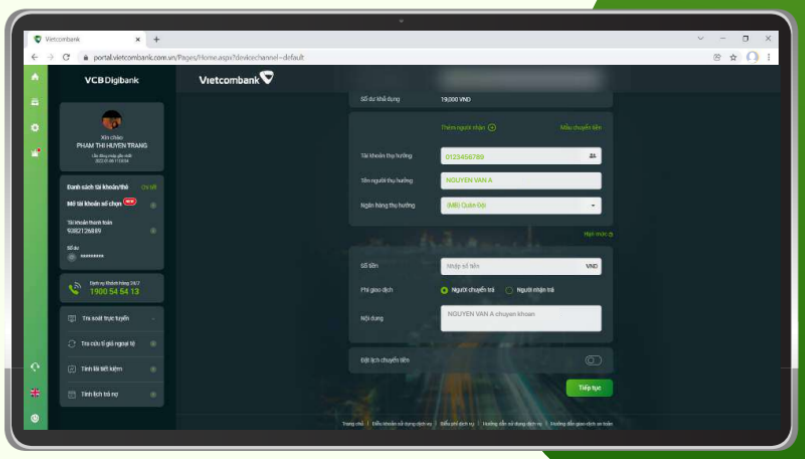

BƯỚC 5

THÔNG TIN THỤ HƯỞNG

Nhập các thông tin thụ hưởng như **Số tài khoản, số tiền và nội dung chuyển khoản**

BƯỚC 6

ĐẶT LỊCH CHUYỂN TIỀN

Người dùng có thể chọn tính năng **Đặt lịch chuyển tiền**

Chọn **Tiếp tục**

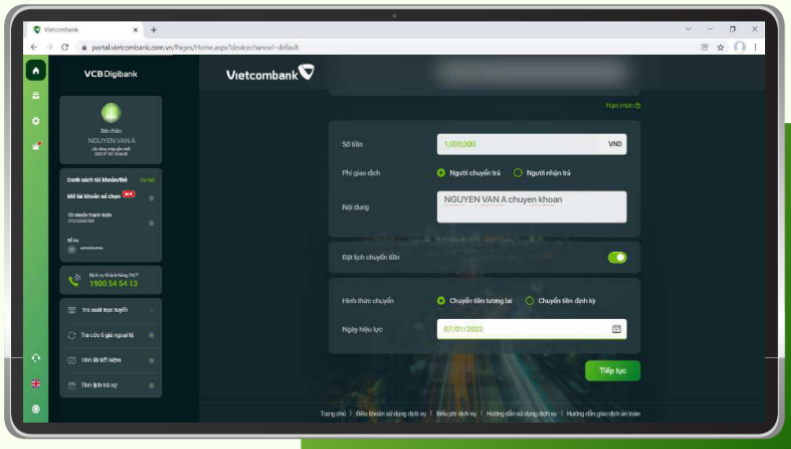

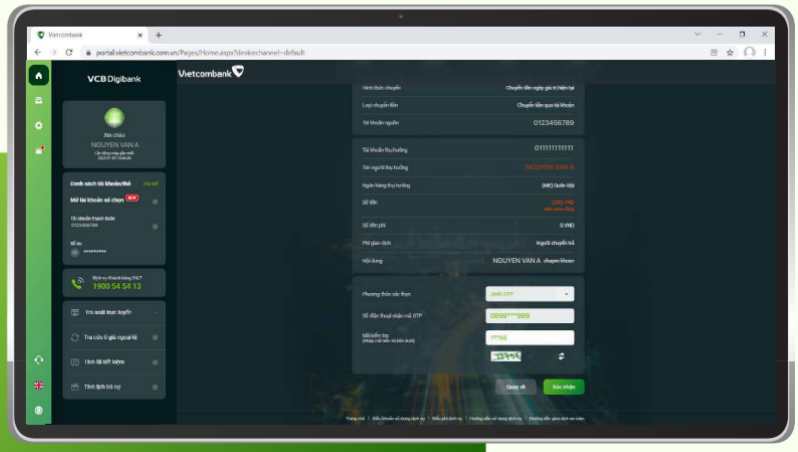

BƯỚC 7

KIỂM TRA THÔNG TIN

Kiểm tra lại thông tin

Chọn phương thức xác thực **SMS OTP** hoặc **VCB–Smart OTP**

Nhập mã kiểm tra hiển thị bên dưới

Chọn **Xác nhận**

BƯỚC 8

XÁC THỰC

Nhập Mã OTP được gửi về số điện thoại.

Chọn **Xác nhận**

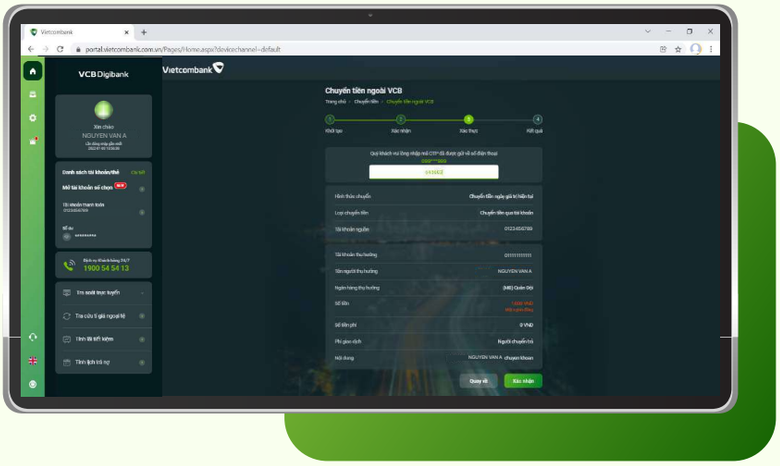

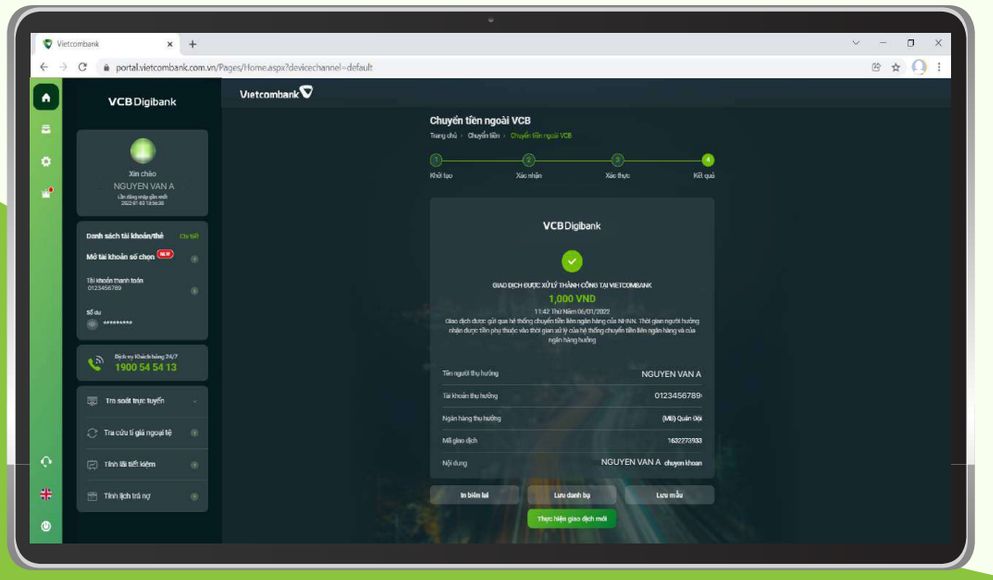

HOÀN THÀNH

Thông báo giao dịch chuyển tiền thành công

Lưu ý:

- Nếu lệnh giao dịch được lập thành công sau 16h của ngày làm việc trong tháng hoặc trước 16h30 của 02 ngày làm việc cuối tháng hoặc vào ngày nghỉ, ngày lễ: Vietcombank sẽ xử lý chuyển lệnh vào ngày làm việc tiếp theo gần nhất.
- Thời điểm người hưởng nhận được tiền sẽ phụ thuộc vào thời gian xử lý của hệ thống thanh toán liên ngân hàng và ngân hàng người hưởng.

Cảm ơn bạn đã lựa chọn và hãy tận hưởng muôn vàn tiện ích với VCB Digibank !