

HƯỚNG DẪN ĐẶT NICKNAME TÀI KHOẢN TRÊN VCB Digibank



Với **VCB Digibank**, Quý khách hàng có thể đặt nickname tài khoản một cách dễ dàng, linh hoạt chỉ trong 1 phút. Đáp ứng nhu cầu chuyển nhận tiền, giao dịch online thuận tiện nhất.

Để cài đặt, Quý khách có thể thực hiện theo các bước hướng dẫn dưới đây:

Đối với ứng dụng VCB Digibank



Đăng nhập **VCB Digibank** >> Tiện ích >> Cài đặt >> Đặt nickname tài khoản

Đặt nickname theo sở thích
(* Độ dài 03-20 ký tự, bắt đầu bằng chữ cái)



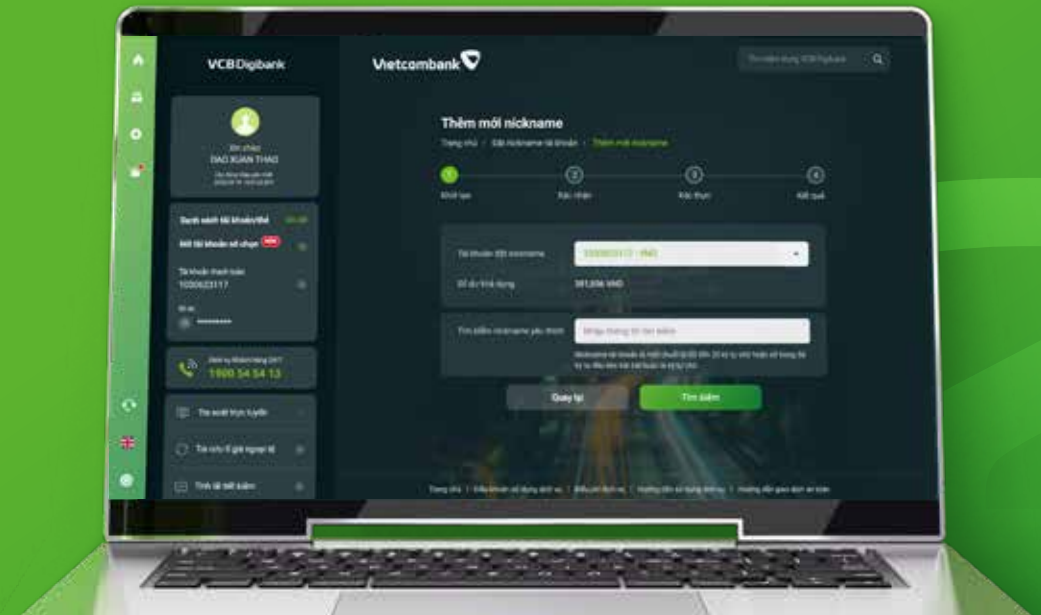
Kiểm tra thông tin và xác nhận đồng ý điều kiện, điều khoản dịch vụ

Lựa chọn phương thức xác thực và hoàn thành giao dịch.

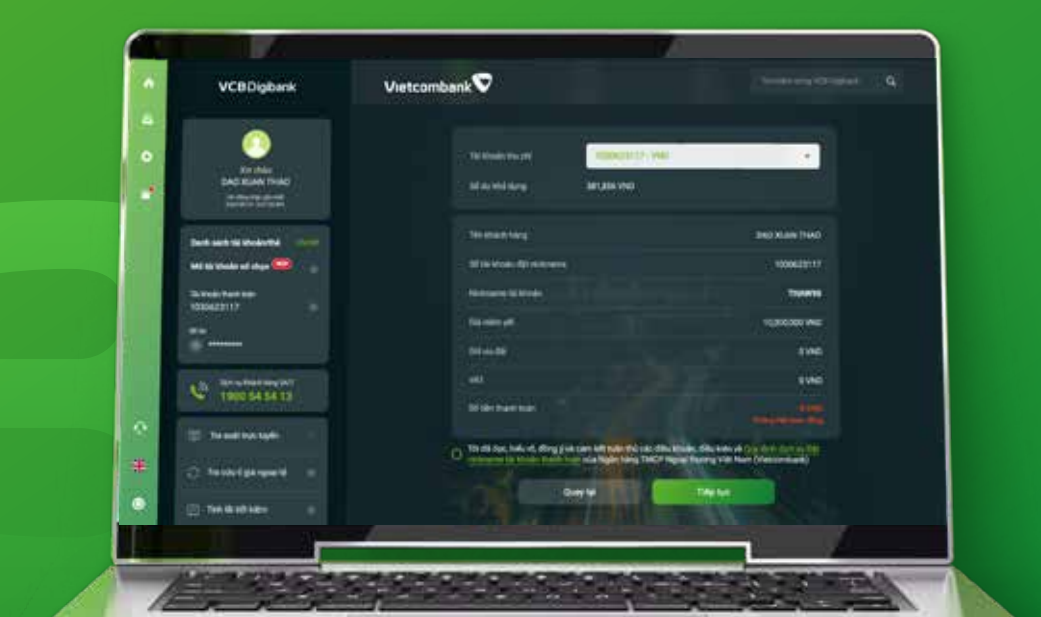
Đối với VCB Digibank Phiên bản Web



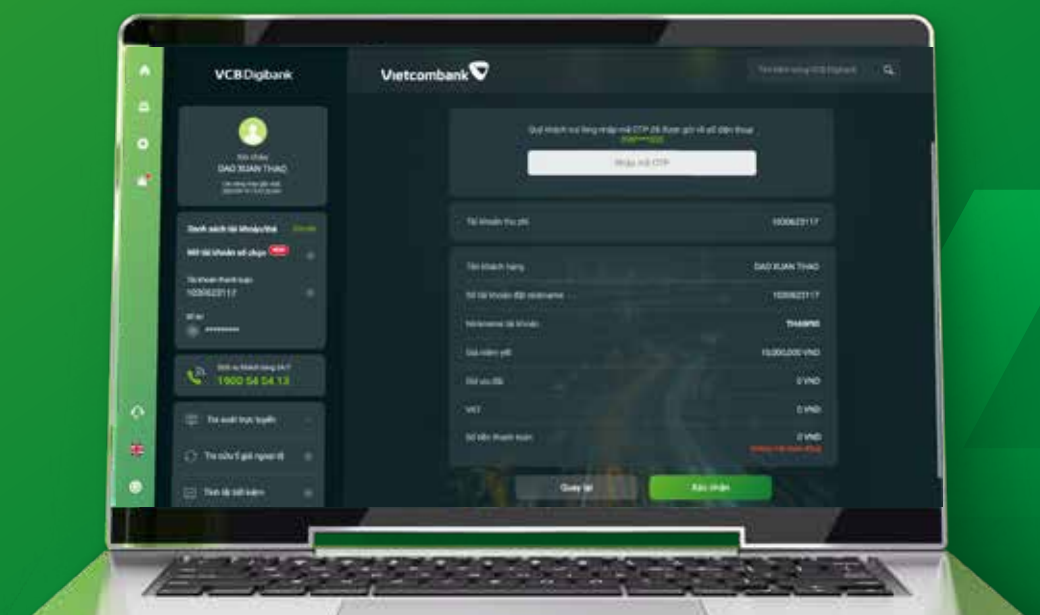
Đăng nhập **VCB Digibank** >> Tiện ích >> Đặt nickname tài khoản



Thêm mới nickname >> Đặt nickname theo sở thích
(Độ dài 03 - 20 ký tự, bắt đầu bằng chữ cái)



Kiểm tra thông tin và xác nhận đồng ý điều kiện, điều khoản dịch vụ



Lựa chọn phương thức xác thực và hoàn thành giao dịch.