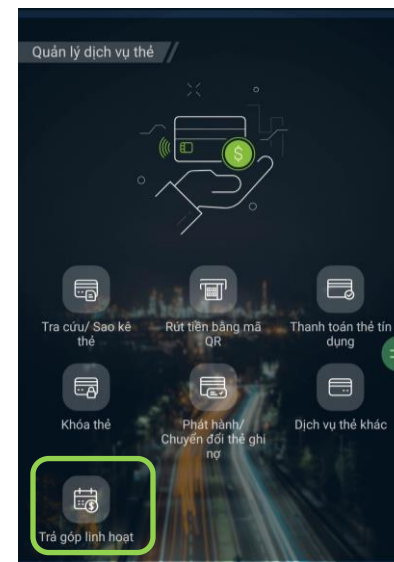


# CÁC BƯỚC ĐĂNG KÝ DỊCH VỤ TRẢ GÓP LINH HOẠT TRÊN DIGIBANK DÀNH CHO THẺ TÍN DỤNG VIETCOMBANK

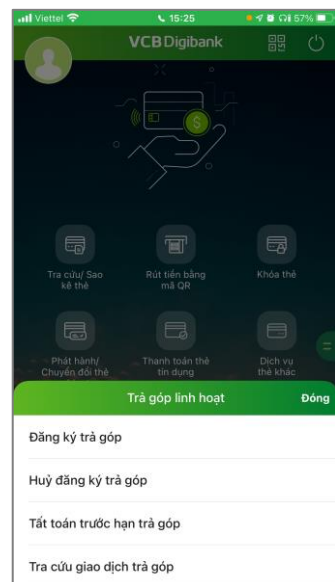
**Bước 1:** Đăng nhập ứng dụng Digibank



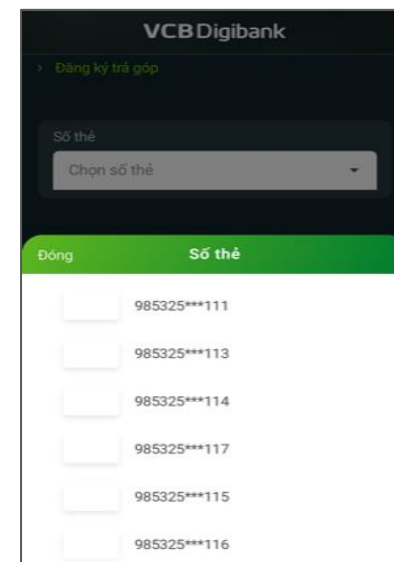
**Bước 2:** Vào mục Quản lý dịch vụ thẻ và lựa chọn Trả góp linh hoạt



**Bước 3:** Lựa chọn Đăng ký trả góp



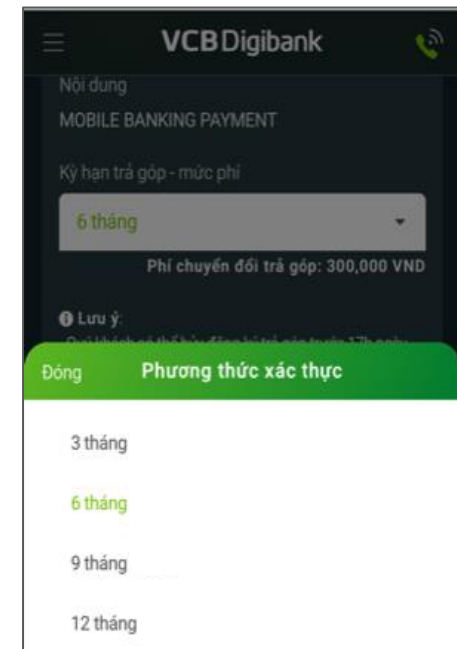
**Bước 3:** Lựa chọn thẻ tín dụng cần đăng ký chuyển trả góp



**Bước 4:** Lựa chọn giao dịch đăng ký chuyển trả góp



**Bước 5:** Lựa chọn kỳ trả góp theo mong muốn



**Bước 6:** Xác nhận đồng ý về Điều kiện và điều khoản của dịch vụ. Dịch vụ đăng ký thành công



*Vui lòng đọc Điều kiện Điều khoản của Dịch vụ trước khi sử dụng. Xin cảm ơn!*