


VIETCOMBANK SMART OTP

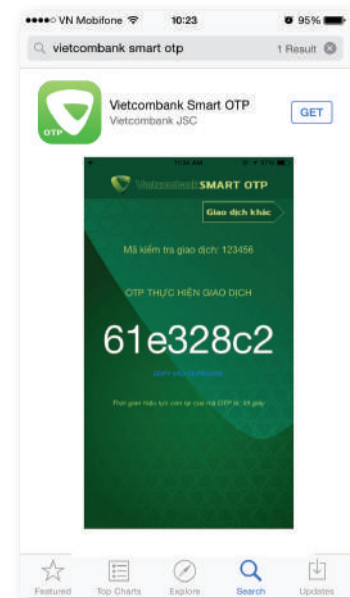
HƯỚNG DẪN CÀI ĐẶT, KÍCH HOẠT VÀ SỬ DỤNG ỨNG DỤNG

CÁCH THỨC TÀI VÀ CÀI ĐẶT ỨNG DỤNG



HỆ ĐIỀU HÀNH ANDROID 4.0 trở lên

1. Chọn **Play Store**
2. Nhập chữ **"Vietcombank Smart OTP"** trong phần tìm kiếm
3. Chọn **Vietcombank Smart OTP** để tải và cài đặt ứng dụng về thiết bị di động (điện thoại di động và máy tính bảng)

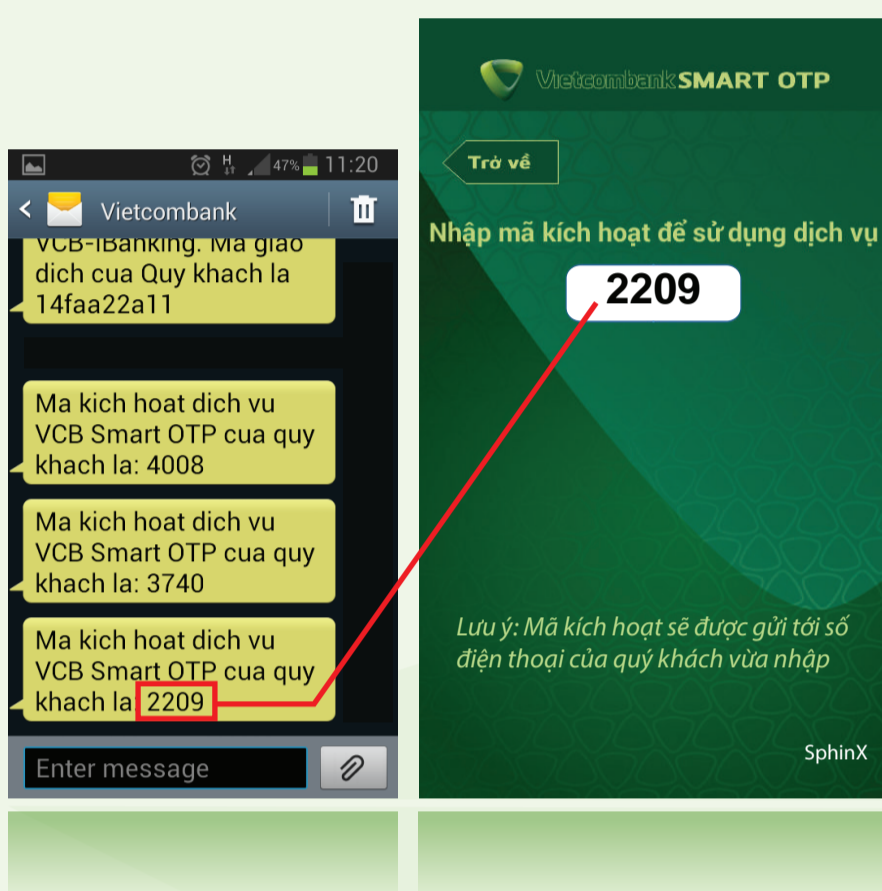
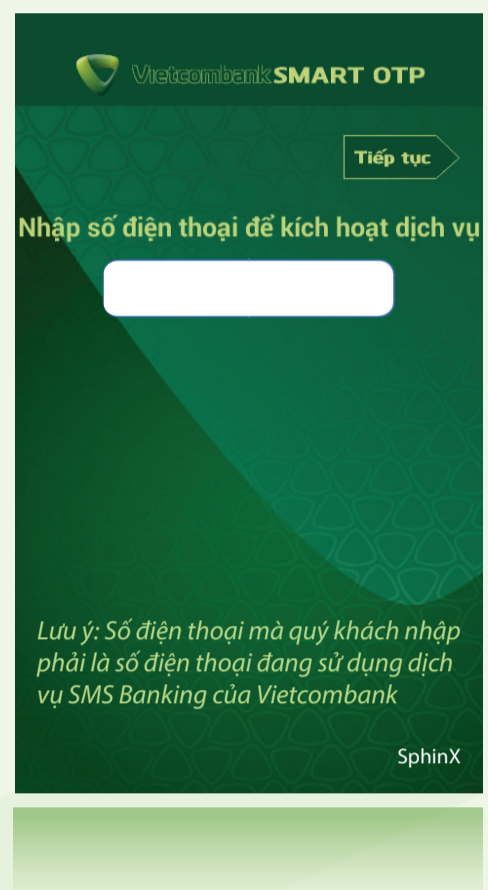


HỆ ĐIỀU HÀNH IOS 6.0 trở lên

1. Chọn **App Store**
2. Nhập chữ **"Vietcombank Smart OTP"** trong phần tìm kiếm
3. Chọn **Vietcombank Smart OTP** để tải và cài đặt ứng dụng về thiết bị di động (điện thoại di động và máy tính bảng)

KÍCH HOẠT ỨNG DỤNG

1 Sau khi tải ứng dụng thành công, mở ứng dụng VCB OTP, nhập số điện thoại đã đăng ký dịch vụ **VCB-SMS B@nking** của Quý khách.



2 Nhập Mã kích hoạt ứng dụng được gửi tới số điện thoại vừa nhập.



3 Đặt Mật khẩu truy cập ứng dụng (gồm 4 chữ số) và xác nhận. Kích hoạt dịch vụ thành công.

SỬ DỤNG DỊCH VỤ

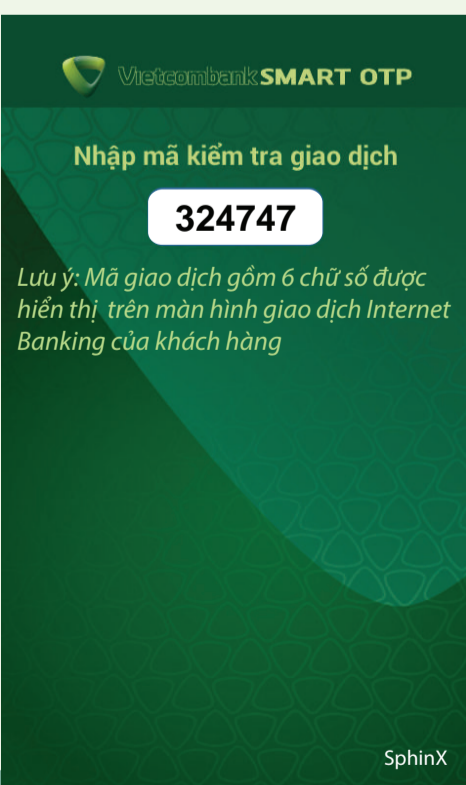
Chuyển khoản	
Tài khoản trích nợ	0011001234567
Số dư tài khoản trích nợ hiện tại	17,411,250 VND
Số tiền chuyển khoản	10,000 VND
Số tiền bằng chữ	Mười ngàn đồng
Tài khoản ghi có	0011001234560
Tên chủ tài khoản ghi có	NGUYEN VAN B
Nội dung chuyển tiền	TM
Phí	Phí người chuyển trả
Số tiền phí	3,300 VND
Mã giao dịch (OTP): Mã giao dịch (OTP): mã giao dịch là mật khẩu xác nhận thanh toán do Vietcombank cấp cho khách hàng khi thực hiện thanh toán trên VCB-iB@nking. Mã giao dịch là chuỗi ngẫu nhiên có từ 7 đến 10 ký tự chữ hoặc số (không có chữ 0) Nhận mã giao dịch qua tin nhắn SMS: (chỉ áp dụng với khách hàng đã đăng ký sử dụng dịch vụ VCB-SMS B@nking) Từ ngày 01/09/2010 Vietcombank sẽ tự động gửi tin nhắn mã giao dịch OTP đến số điện thoại di động Quý khách đã đăng ký nhận OTP. Xin Quý khách chú ý kiểm tra lại thông tin số điện thoại di động	
Hình thức nhận mã giao dịch (OTP)	Smart OTP
<input type="button" value="Quay lại"/> <input type="button" value="Chấp nhận"/>	

1 Nhập đầy đủ thông tin giao dịch trên màn hình giao dịch **VCB-iB@nking**

2 Tại "Hình thức nhận mã giao dịch OTP" lựa chọn **"Smart OTP"** và chọn **"Chấp nhận"**.

3 Màn hình hiển thị Mã kiểm tra giao dịch gồm 6 ký tự số.

Chuyển khoản	
Tài khoản trích nợ	0011001234567
Số dư tài khoản trích nợ hiện tại	17,411,250 VND
Số tiền chuyển khoản	10,000 VND
Số tiền bằng chữ	Mười ngàn đồng
Tài khoản ghi có	0011001234560
Tên chủ tài khoản ghi có	NGUYEN VAN B
Nội dung chuyển tiền	TM
Phí	Phí người chuyển trả
Số tiền phí	3,300 VND
Số lệnh giao dịch	1701150560748001
Mã kiểm tra giao dịch (OTP)	324747 (Đề nghị quý khách nhập mã này trên chương trình VCB Smart OTP để lấy mã giao dịch)
Mã giao dịch (OTP)	
Đề nghị Quý khách nhập mã giao dịch (OTP) trên điện thoại của mình để thực hiện giao dịch!	
<input type="button" value="Quay lại"/> <input type="button" value="Chuyển khoản"/>	



4 Đăng nhập **VCB OTP** trên thiết bị di động bằng cách nhập Mật khẩu truy cập.

5 Nhập Mã kiểm tra giao dịch nêu trên (6 ký tự số).

6 Màn hình thiết bị di động hiển thị chuỗi ký tự là Mã giao dịch OTP.



7 Nhập Mã giao dịch OTP vào màn hình giao dịch trên **VCB-iB@nking** để hoàn tất giao dịch.

(*) Màn hình sẽ hiển thị thời gian hiện lực còn lại của mã OTP. Trường hợp hết thời gian hiện lực của mã OTP mà Quý khách chưa sử dụng, hệ thống tự động sinh mã OTP mới để Quý khách hoàn tất giao dịch.