

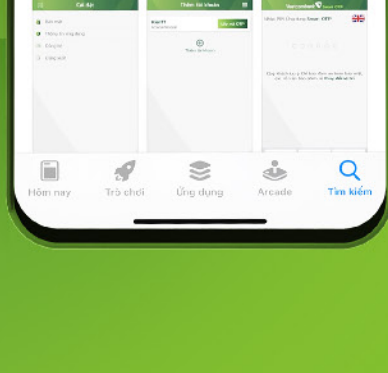
Hướng dẫn đăng ký và kích hoạt dịch vụ

Chào mừng Quý khách đến với dịch vụ Ngân hàng số dành cho doanh nghiệp **VCB DigiBiz** của Vietcombank.

Trước tiên, Quý khách hãy đến bất kỳ điểm giao dịch nào của Vietcombank trên toàn quốc để **đăng ký dịch vụ**. Sau khi đăng ký thành công, Quý khách sẽ được cấp **mã truy cập/tên đăng nhập** (tại form đăng ký và email) và **mật khẩu kích hoạt** (qua SMS).

Bây giờ, hãy kích hoạt dịch vụ và bắt đầu sử dụng theo hướng dẫn chi tiết dưới đây:

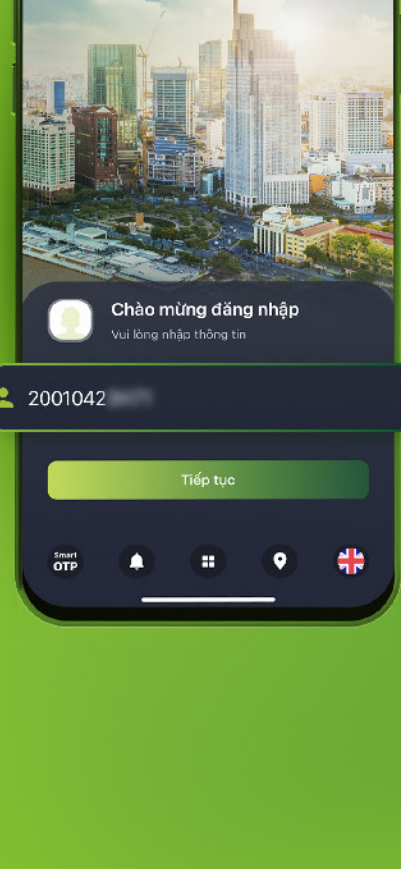
ĐỐI VỚI PHIÊN BẢN ỨNG DỤNG (APP)



Tải ứng dụng VCB DigiBiz




Mở ứng dụng, nhập **Mã truy cập** (đã được cung cấp tại form đăng ký và email) và **Mật khẩu kích hoạt** (đã được gửi qua SMS)



Thực hiện đổi mật khẩu mới



Nhập mã OTP được gửi qua số điện thoại để xác thực



Kích hoạt dịch vụ thành công

Sau khi kích hoạt dịch vụ, Quý khách hãy kích hoạt **phương thức xác thực Smart OTP** để thực hiện các giao dịch tài chính bằng cách:

Truy cập vào mục **Cài đặt >>**

Kích hoạt **VCB-Smart OTP**.



ĐỐI VỚI PHIÊN BẢN WEBSITE



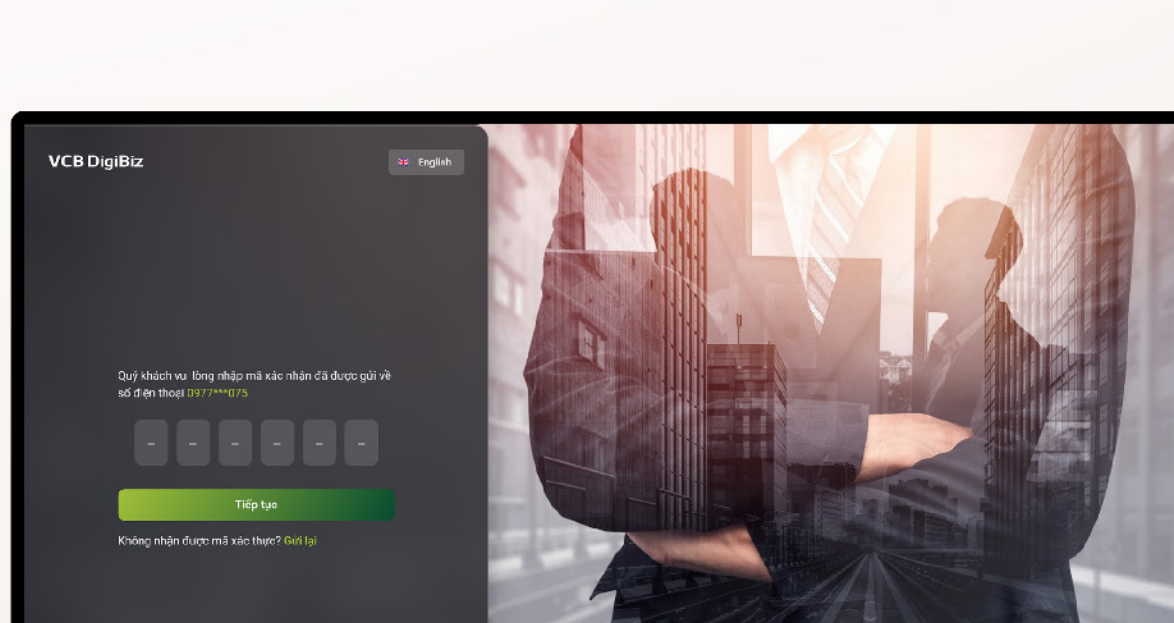
Truy cập Trang chủ của Vietcombank và bấm vào nút **VCB DigiBiz**



Nhập thông tin **Mã truy cập** (đã được cung cấp tại form đăng ký và email) và **Mật khẩu kích hoạt** (đã được gửi qua SMS)



Thực hiện đổi mật khẩu mới



Nhập mã OTP được gửi qua số điện thoại để xác thực



Kích hoạt dịch vụ thành công.

Cảm ơn Quý khách đã sử dụng Ngân hàng số VCB DigiBiz